

Plieuse manuelle type lourd. Conçue pour un usage professionnel.

Des arguments convaincants en qualité, performances et prix

- Machine lourde, spécialement conçue pour un usage professionnel
- Grande simplicité d'utilisation
- Bâti et châssis en acier soudé haute qualité
- Permet un pliage simple avec une mesure précise de l'angle de pliage, pour une excellente répétabilité d'usinage
- Très peu de maintenance
- De série avec positionnement manuel de l'angle de pliage
- Maniement manuel des tabliers, exécution rapide et aisée

Type S

- Avec tablier supérieur segmenté

Type H

- Tablier avec segments hauts




Fig.: HSBM 3020-12
avec pédales optionnelles

Modèle	Répartition des segments HSBM S/HSBM SH
HSBM 1520-25 S/SH	25-30-35-40-45-50-75-100-150-200-270-500
HSBM 2020-20 S/SH	25-30-35-40-45-50-75-100-150-200-200-270-400-400
HSBM 2520-16 S/SH	25-30-35-40-45-50-75-100-150-200-200-270-400-400-500-500
HSBM 3020-12 S/SH	25-30-35-40-45-50-75-100-150-200-200-270-400-400-500-500

Modèle	Largeur de travail max.	Épaisseur max.*	Ouverture entre tabliers max.	Poids net (brut)	Dimensions L x l x h en mm	Code art.
HSBM 1520-25	1520 mm	2.5 mm	120 mm**	850 kg (950 kg)	2680 x 570 x 1270	377 9001 ①
HSBM 2020-20	2020 mm	2.0 mm	120 mm**	1130 kg (1180 kg)	3180 x 570 x 1270	377 9002 ①
HSBM 2520-16	2620 mm	1.6 mm	120 mm**	1320 kg (1420 kg)	3680 x 570 x 1270	377 9003 ①
HSBM 3020-12	3020 mm	1.2 mm	120 mm**	1900 kg (2000 kg)	4180 x 570 x 1270	377 9004 ①
HSBM 1520-25 S	1520 mm	2.5 mm	120 mm**	850 kg (950 kg)	2680 x 570 x 1270	377 9010 ①
HSBM 2020-20 S	2020 mm	2.0 mm	120 mm**	1080 kg (1180 kg)	3180 x 570 x 1270	377 9011 ①
HSBM 2520-16 S	2620 mm	1.6 mm	120 mm**	1320 kg (1420 kg)	3680 x 570 x 1270	377 9012 ①
HSBM 3020-12 S	3020 mm	1.2 mm	120 mm**	1900 kg (2000 kg)	4180 x 570 x 1270	377 9013 ①
HSBM 1520-25 SH	1520 mm	2.5 mm	120 mm**	850 kg (950 kg)	2680 x 570 x 1270	377 9020 ①
HSBM 2020-20 SH	2020 mm	2.0 mm	120 mm**	1080 kg (1180 kg)	3180 x 570 x 1270	377 9021 ①
HSBM 2520-16 SH	2620 mm	1.6 mm	120 mm**	1320 kg (1420 kg)	3680 x 570 x 1270	377 9022 ①
HSBM 3020-12 SH	3020 mm	1.2 mm	120 mm**	1900 kg (2000 kg)	4180 x 570 x 1270	377 9023 ①


* Valeurs indicatives pour des tôles résistant à une traction de 400 N/mm²

** Ouverture réduite de 60 mm avec l'option pédale

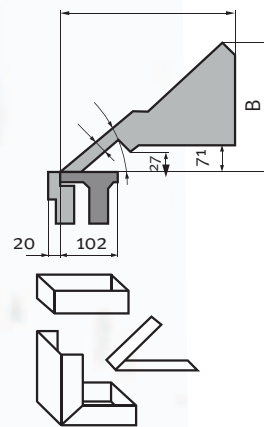



Fabrication
Européenne

Autres capacités de pliage ?
Consultez-nous !

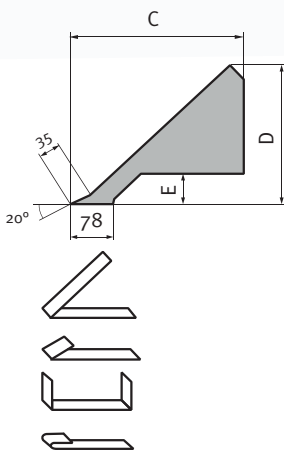


· Ajustage manuel de l'angle de pliage facile grâce à une échelle graduée précise



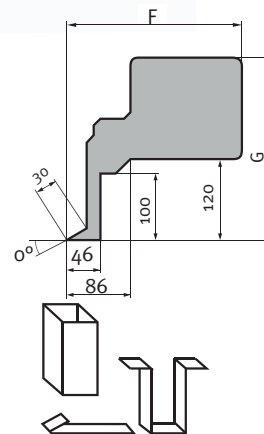
Dimensions tabliers
modèle HSBM-S

L	A	B
1000	332	303
1250	332	303
1500	360	332
2000	360	332
2500	360	332
3000	390	360
4000	390	360



Dimensions tabliers modèle HSBM

L	C	D	E
1000	308	273	48
1250	308	273	48
1500	338	303	48
2000	338	303	48
2500	338	303	45
3000	368	333	45
4000	368	333	45



Dimensions tabliers
modèle HSBM-SH

L	F	G
1000	236	270
1250	236	270
1500	266	300
2000	286	320
2500	286	320
3000	336	370
4000	336	370

Accessoires HSBM 1520-25/S/SH

	Code Art.
Butée arrière simple, 75 - 765 mm	379 7000 1
Butée incl. système de mesure, 75 - 760 mm	379 7010 1
Butée incl. système de mesure et doigt d'arrêt 6 - 760 mm	379 7020 1
Serrage du tablier par pédale	379 7025 1
Cisaille rotative pour tôle d'acier jusqu'à 0.8 mm	379 7030 1

Accessoires HSBM 2520-16/S/SH

	Code Art.
Butée arrière simple, 75 - 765 mm	379 7002 1
Butée incl. système de mesure, 75 - 760 mm	379 7012 1
Butée incl. système de mesure et doigt d'arrêt 6 - 760 mm	379 7022 1
Serrage du tablier par pédale	379 7025 1
Cisaille rotative pour tôle d'acier jusqu'à 0.8 mm	379 7032 1

Accessoires HSBM 2020-20 / S / SH

	Code Art.
Butée arrière simple, 75 - 765 mm	379 7001 1
Butée incl. système de mesure, 75 - 760 mm	379 7011 1
Butée incl. système de mesure et doigt d'arrêt 6 - 760 mm	379 7021 1
Serrage du tablier par pédale	379 7025 1
Cisaille rotative pour tôle d'acier jusqu'à 0.8 mm	379 7031 1

Accessoires HSBM 3020-12 / S / SH

	Code Art.
Butée arrière simple, 75 - 765 mm	379 7003 1
Butée incl. système de mesure, 75 - 760 mm	379 7013 1
Butée incl. système de mesure et doigt d'arrêt 6 - 760 mm	379 7023 1
Serrage du tablier par pédale	379 7025 1
Cisaille rotative pour tôle d'acier jusqu'à 0.8 mm	379 7033 1